

а) банк

Банк «Александровский» на 1 января 2018 года

Предварительные финансовые показатели
деятельности без учета СПОД

Санкт-Петербург
2018



Ключевые события в Банке «Александровский» в 2017г.

- / Увеличение основных показателей деятельности банка:
 - Рост активы +40% за год,
 - Рост капитала +30% за год,
 - Рост прибыли в 2 раза по сравнению с 2017 годом
- / Федеральная таможенная служба включила банк «Александровский» в реестр банков, которые могут выступать в качестве гаранта перед таможенными органами.
- / Банк «Александровский» стал участником государственной программы льготного автокредитования.

29 лет

работы с частными и корпоративными клиентами

21,4 млрд

Размер активов на 01.01.2018

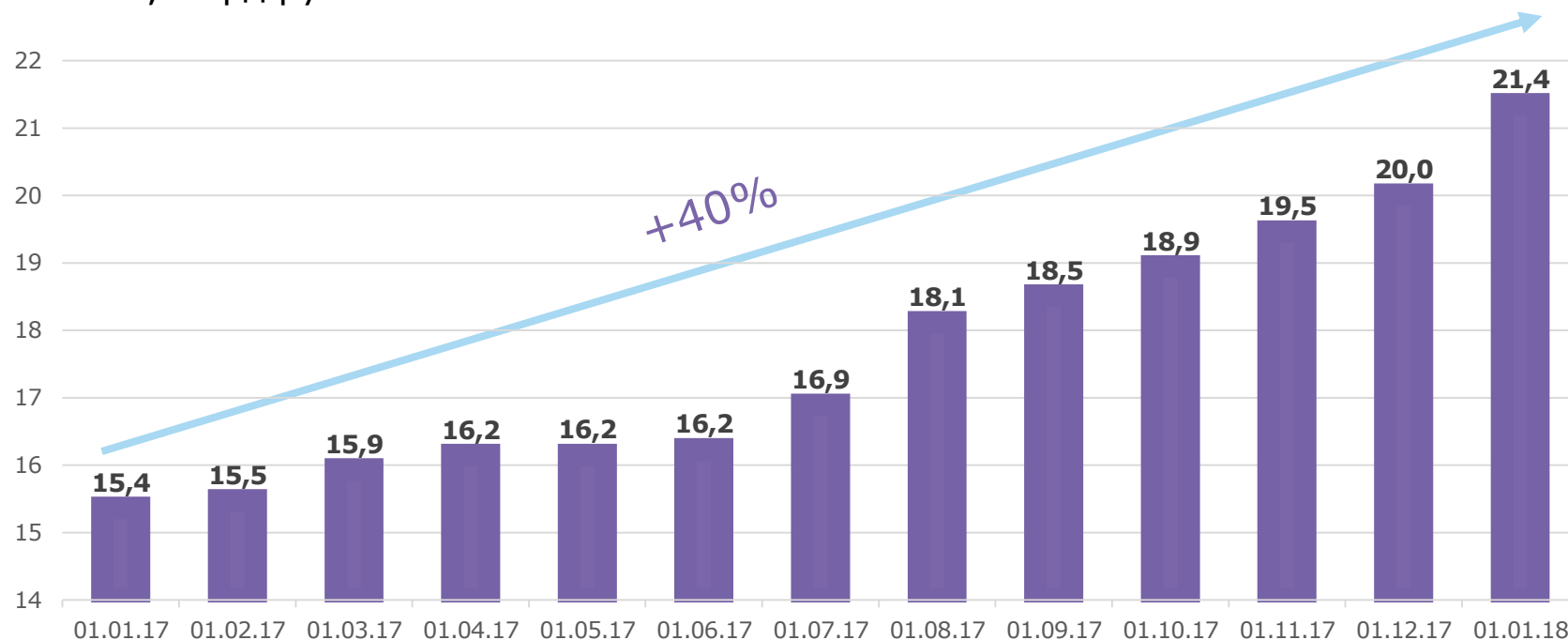
2,6 млрд

Размер капитала на 01.01.2018



Динамика активов Банка «Александровский»

Активы, млрд руб.

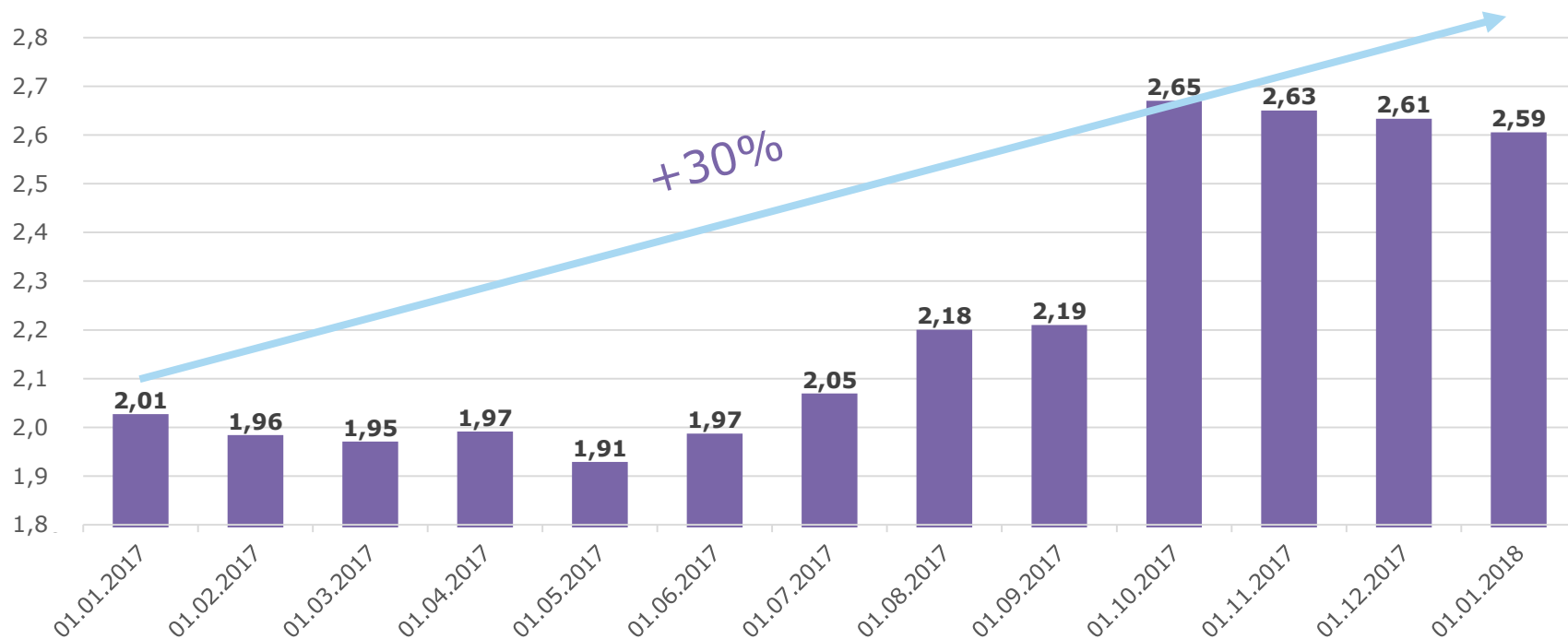


Активы на 1 января 2018 г.: **21,4 млрд** рублей. Рост с 1 января 2017 г. **+40%**.



Динамика капитала Банка «Александровский»

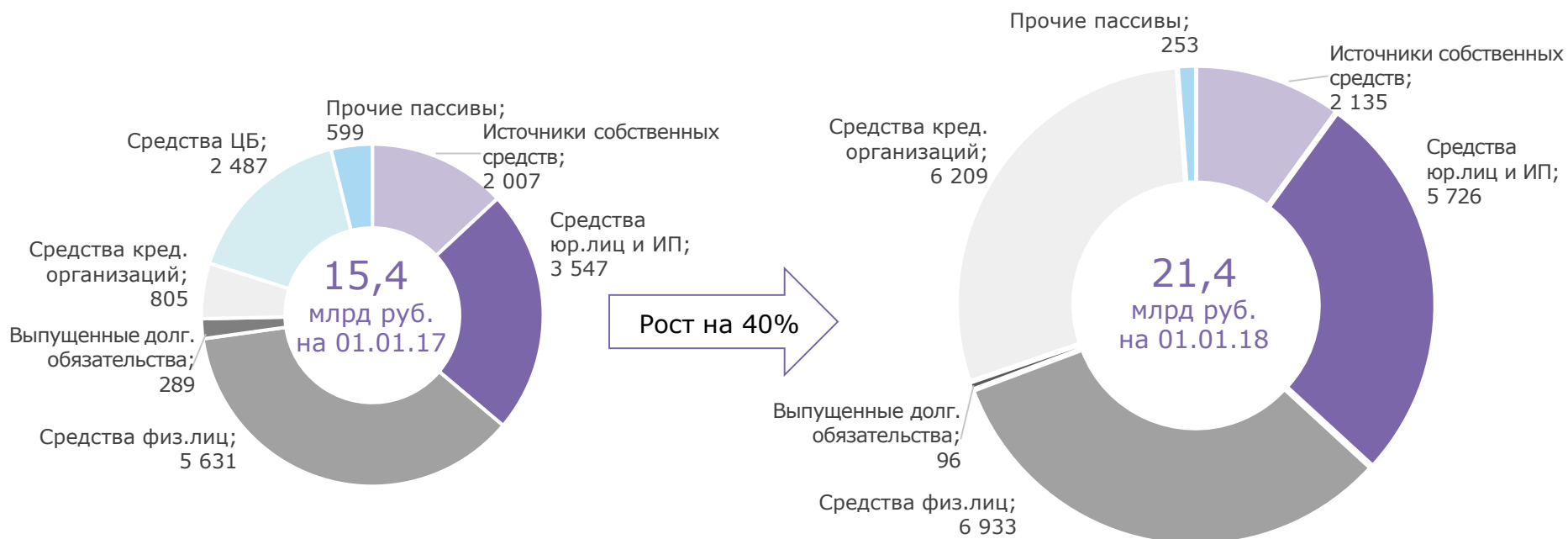
Капитал, млрд руб.



Капитал на 1 января 2018 г.: **2,6 млрд** рублей. Рост с 1 января 2017 г. **+30%**.



Структура пассивов Банка «Александровский»



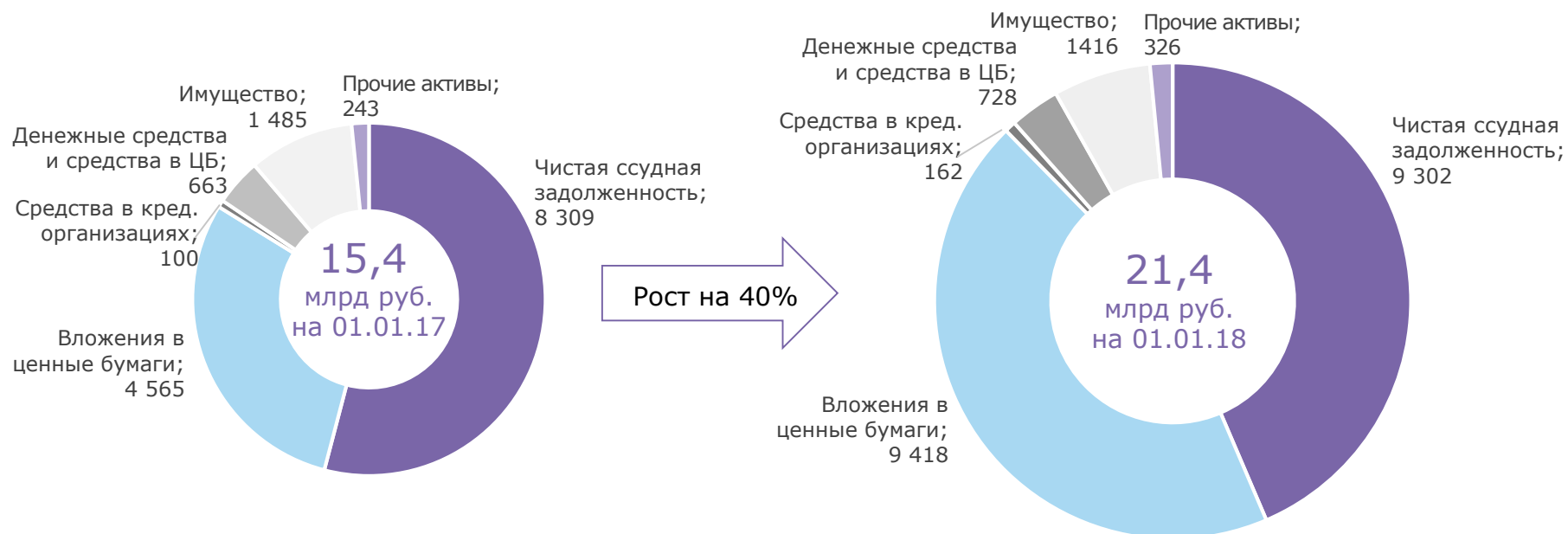
1/ Совокупный объем средств клиентов на 1 января 2018 г.: **12,6 млрд** рублей. Рост за год **+38%**.

2/ Доля средств населения в суммарных пассивах на 1 января 2018 г.: **33%**. Рост привлеченных средств населения **+23%** за год.

3/ Средние ставки по срочным ресурсам физических лиц на 1 января 2018 г.: **7,97%** годовых. Снижение на **2,2%** с 1 января 2017 г.



Структура активов Банка «Александровский»



1/ Совокупный кредитный портфель на 1 января 2018 г.: **7,6** млрд рублей (без учета резервов). Рост с 1 января 2017 г. **+25%**.

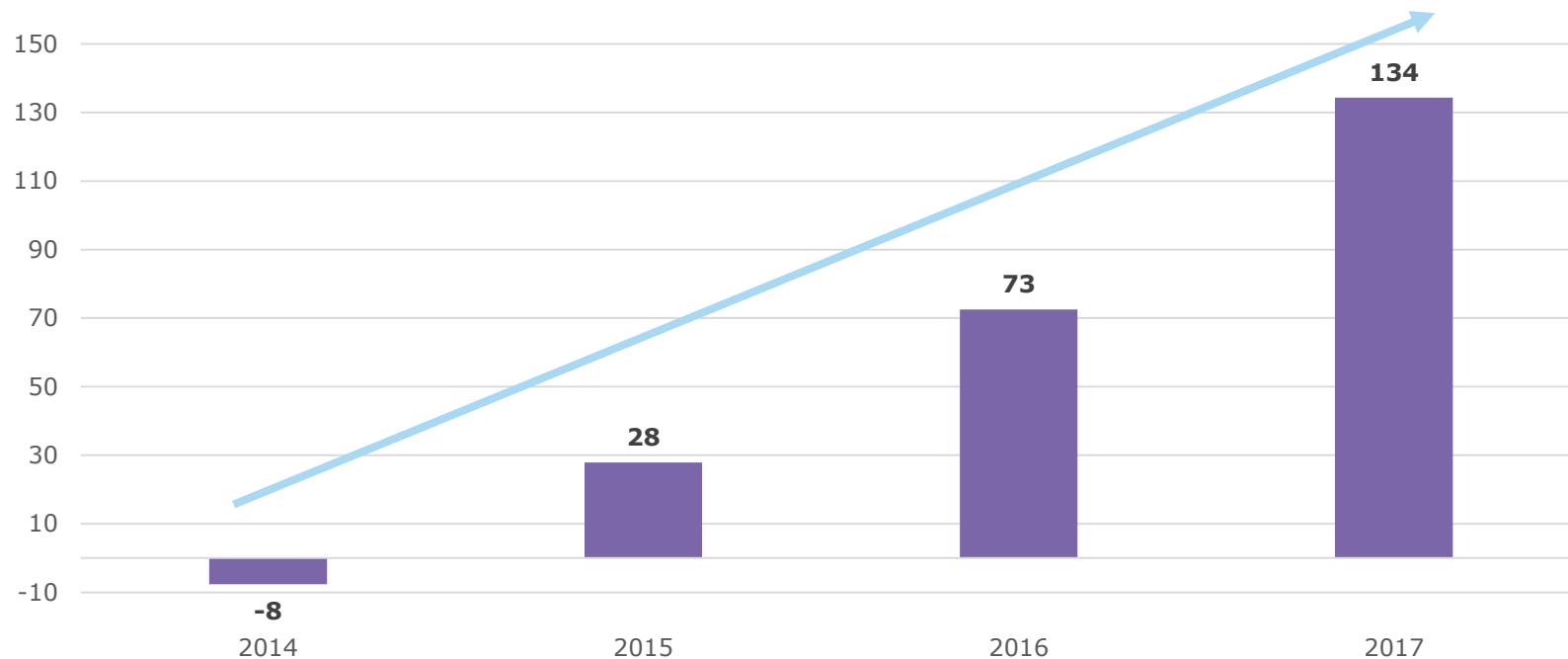
2/ Уровень просроченной задолженности по кредитному портфелю на 1 января 2018 г.: **4,2%**.

3/ Средние процентные ставки по кредитному портфелю на 1 января 2017 г.: **17,0%** годовых.



Прибыль Банка «Александровский»

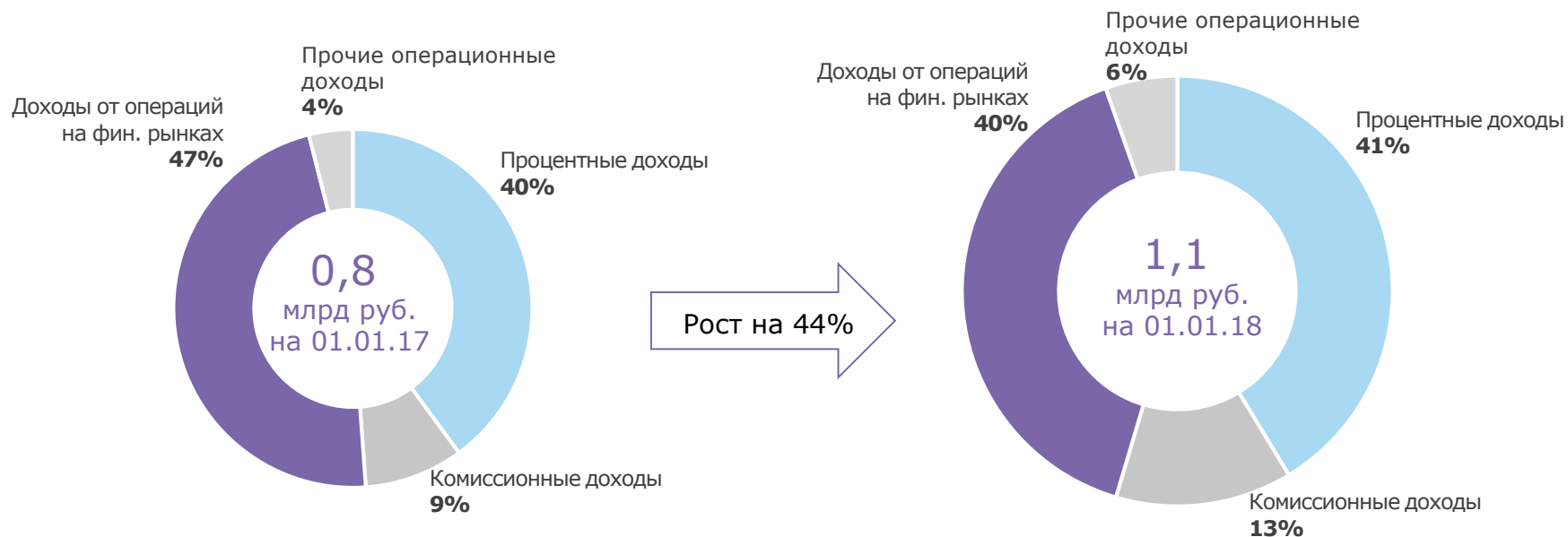
Чистая прибыль, млн руб.



1/ Чистая прибыль за 2017 г.: **134** млн рублей. Рост по сравнению с 2016 г. **+85%**.



Структура операционных доходов Банка*



1/ Операционные доходы на 1 января 2018 г.: **1,13 млрд** рублей. Рост с 1 января 2017 г. **+44%**

2/ Чистые процентные доходы на 1 января 2018 г.: 467 млн рублей. Рост с 1 января 2017 г. **+50%**

3/ Доходы от операций на финансовых рынках на 1 января 2018 г.: 452 млн рублей. Рост с 1 января 2017 г. **+22%**

4/ Чистые комиссионные доходы на 1 января 2018 г.: 150 млн рублей. Рост с 1 января 2017 г. **в 2 раза.**

*До начисления резервов, без учета СПОД



Показатели операционной эффективности*

Операционные доходы и расходы, млн руб.



1/ Отношение расходов на обеспечение деятельности к операционным доходам (CIR) на 1 января 2018 г. составляет **78%**, что в 1,5 раза лучше уровня прошлого года.

2/ Чистая процентная маржа на 1 января 2018 г.: **6,0%**.

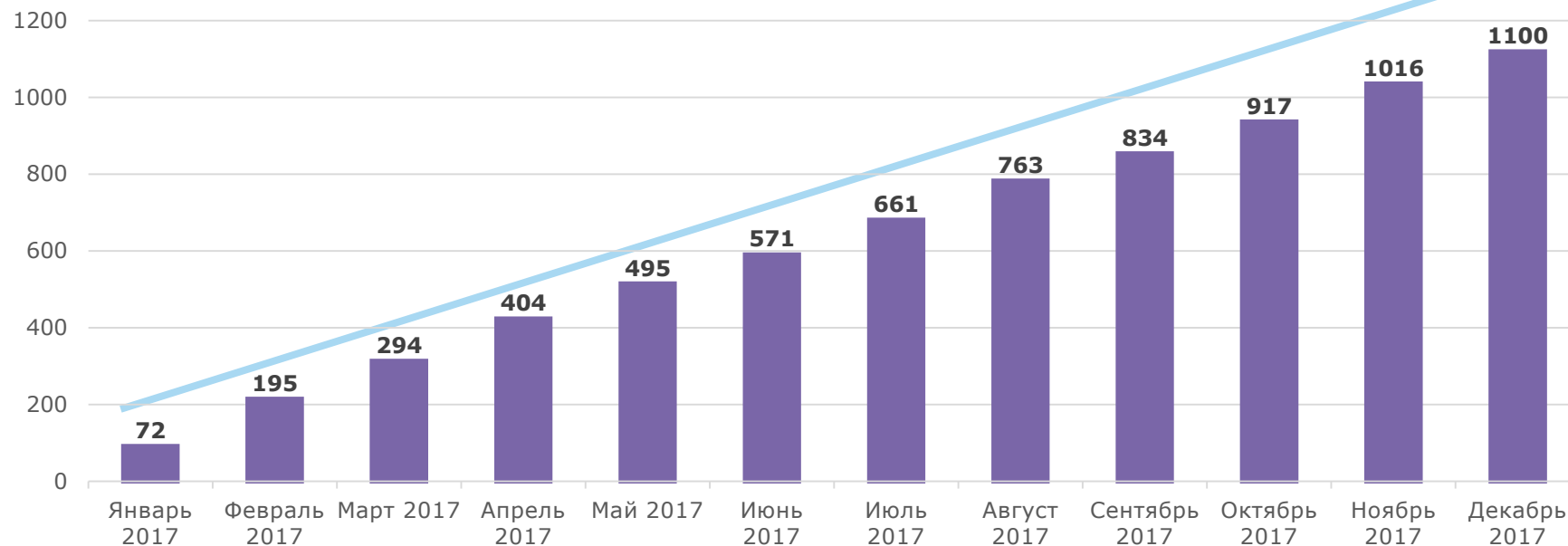
3/ Рентабельность капитала ROE на 1 января 2018 г.: **16%**.

*Расчет по данным управленческого учета



Динамика привлечения корпоративных клиентов

Количество новых корпоративных клиентов (в шт.)



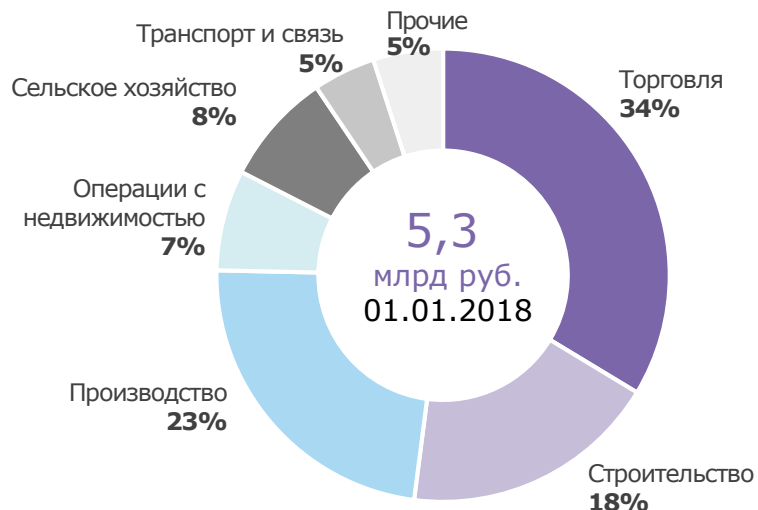
1/ Объем средств корпоративных клиентов на 1 января 2018 г.: **5,7 млрд** рублей. Рост с 1 января 2017 г. **+61%**.

2/ С 1 января 2017 г. привлечено **1 100** новых корпоративных клиентов. На 1 января 2018 г. в банке открыто около 4 800 счетов юридических лиц.



Корпоративный кредитный портфель

Структура корпоративного кредитного портфеля



1/ Корпоративный кредитный портфель на 1 января 2018 г.: **5,3 млрд** рублей. Рост с 1 января 2017 г. **+10%**.

2/ В банке сформированы **фокусные группы с глубокой экспертизой** по направлениям бизнеса:

- нефтетрейдинг,
- сельское хозяйство,
- химико-фармацевтика,
- автодилеры,
- городская инфраструктура



Кредитный портфель физических лиц

Структура кредитного портфеля физических лиц



1/ Кредитный портфель физических лиц на 1 января 2018 г.: **2,3 млрд** рублей. Рост с 1 января 2017 г. в 2 раза.

2/ Доля автокредитов в кредитном портфеле физических лиц – 61%. Банк сотрудничает со 150 автосалонами в Санкт-Петербурге, Москве и Мурманске.

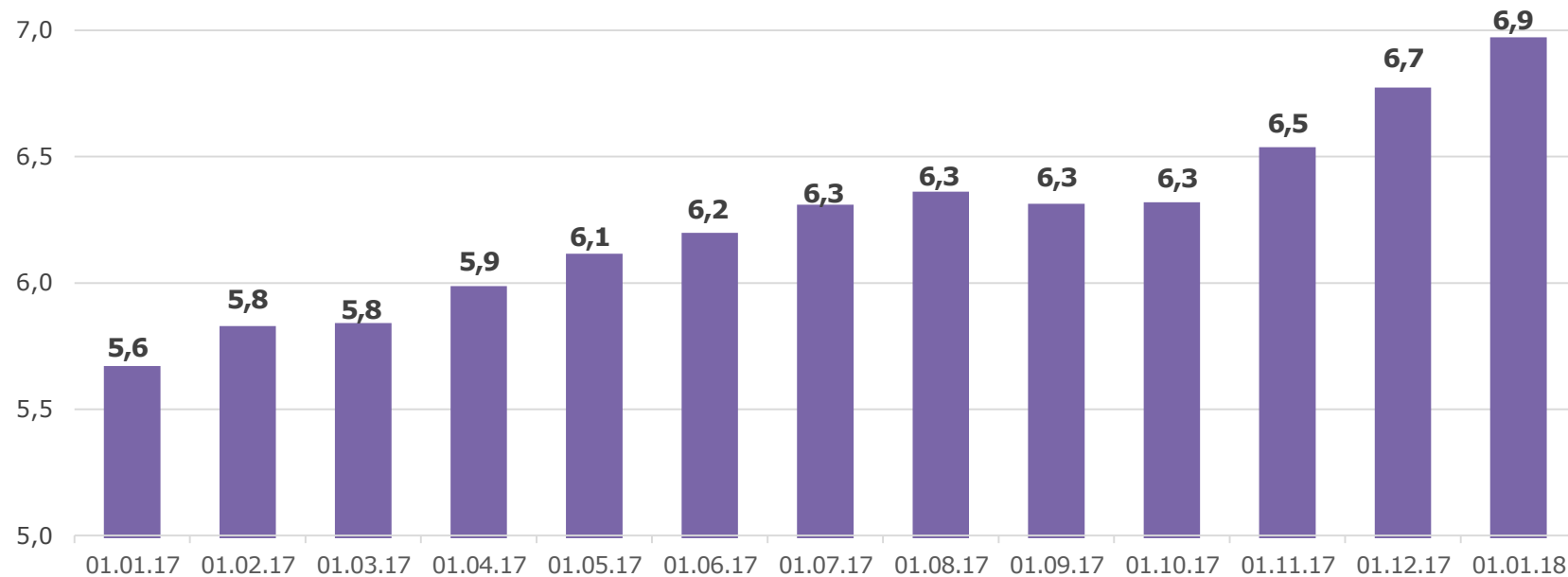
3/ В 2017 году банком совершено **10 сделок** по покупке-продаже портфелей автокредитов.

4/ Доля кредитов собственникам микро- и малого бизнеса по программе «48 часов» – 10% в портфеле (0,2 млрд рублей).



Средства частных клиентов

Привлеченные средства физ.лиц, млрд руб.

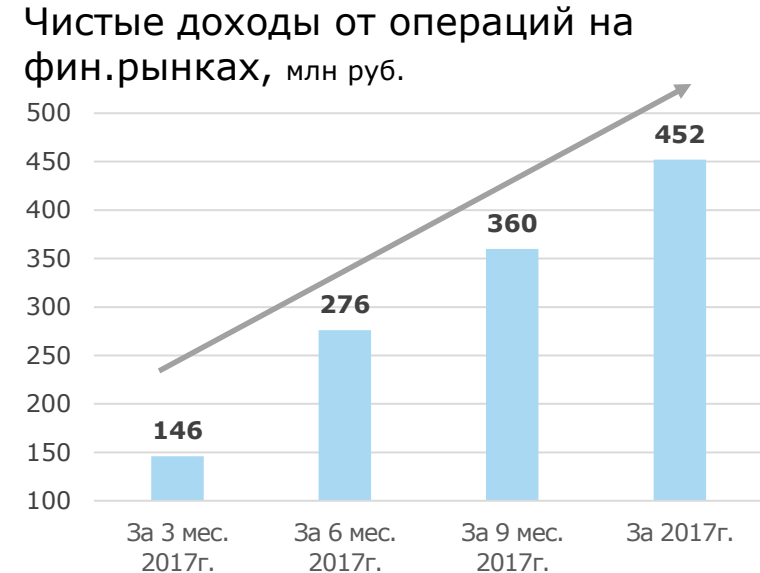
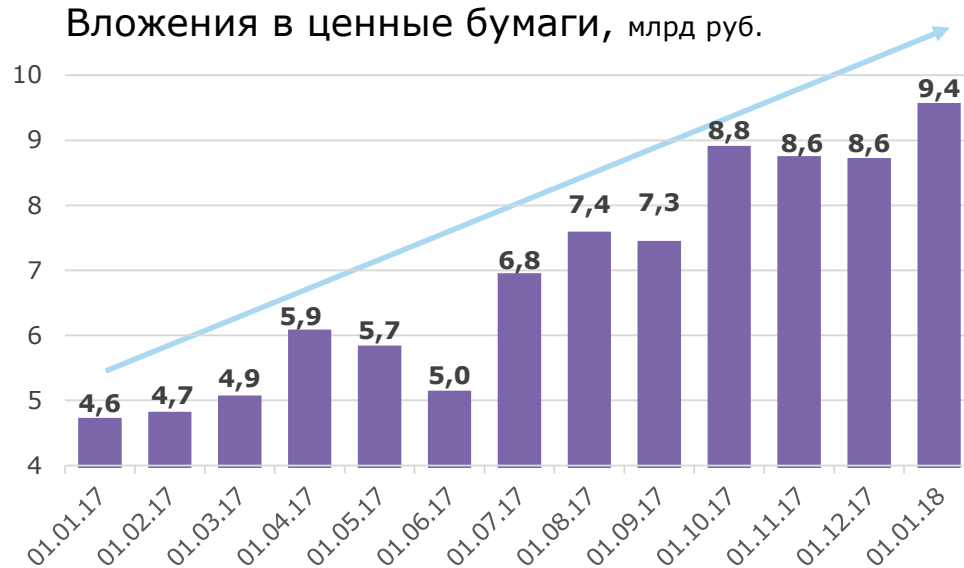


1/ Объем средств населения на 1 января 2018 г.: **6,9** млрд рублей. Рост с 1 января 2017 г. **+23%**.

2/ Объем срочных вкладов на 1 января 2018 г.: 6,4 млрд рублей.



Операции на финансовых рынках



- 1/ Банк наращивает объем операций на финансовом рынке. Объем вложений в высоколиквидные биржевые ценные бумаги на 1 января 2018 г.: **9,4 млрд** рублей. Рост с 1 января 2017 г. в **2 раза**.
- 2/ Банк стал **маркет-мейкером** на рынке ОФЗ в режиме основных торгов. Это позволило банку занять **2 место** в рейтинге ведущих операторов ОФЗ в режиме основных торгов среди банков Санкт-Петербурга (47 место среди банков России) по данным Московской биржи за ноябрь 2017 г.
- 3/ Банк является **маркет-мейкером** по конверсионным операциям с **норвежской кроней NOK** в Мурманске и начал проводить **операции с китайскими юанями CNY** в Санкт-Петербурге.
- 4/ Чистые доходы банка от операций на финансовых рынках на 1 января 2017 г.: **452 млн** рублей.



Клиентские операции хеджирования

- / Банк регулярно проводит для клиентов сложно-структурированные сделки по товарному и валютному хеджированию.
- / Расширен список активов, доступных для клиентских операций хеджирования:
 - валютные пары рубль – доллар США/евро/юань (на расчетной и поставочной основах с различными способами расчетов),
 - нефть и нефтепродукты (керосин, бензин, дизельное топливо, мазут),
 - металлы (золото, серебро, платина, палладий)
 - биржевые с/х продукты (лес, соевые бобы, молоко, сахар, рис, овес, хлопок, кофе и пр.)



а) банк

ПАО Банк «Александровский»

Загородный пр., д. 46, корп. 2, лит. Б
Россия, г. Санкт-Петербург, 191119

(812) 324 87 77

alexbank.ru

а)